

夏县 2019 年国民经济和社会发展 统计公报

夏县统计局

2020 年 4 月 10 日

2019 年，夏县以习近平新时代中国特色社会主义思想为指导，认真贯彻落实“改革抢先机、发展站前列、各项工作创一流”的总要求，以“三大攻坚战”为主抓手，牢牢把握高质量发展要求，经济社会发展总体平稳。

一、综合

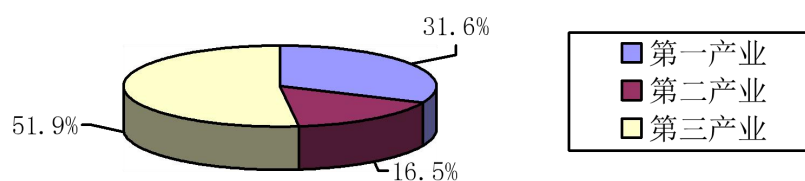
经济增长：初步核算，2019 年夏县生产总值 584258 万元，按可比价格计算，比上年增长 5.4%。其中，第一产业增加值 184463 万元，增长 2%；第二产业增加值 96170 万元，增长 1%；第三产业增加值 303625 万元，增长 9.1%。一、二、三产业增加值占全县生产总值的比重分别为 31.6%、16.5% 和 51.9%，与上年相比，一产下降 0.2 个百分点，二产下降 0.7 个百分点，三产上升 0.9 个百分点。

全县第三产业增加值增速分别快于一产、二产 7.1 个和 8.1 个百分点，占 GDP 比重分别高于一产、二产 20.3 个

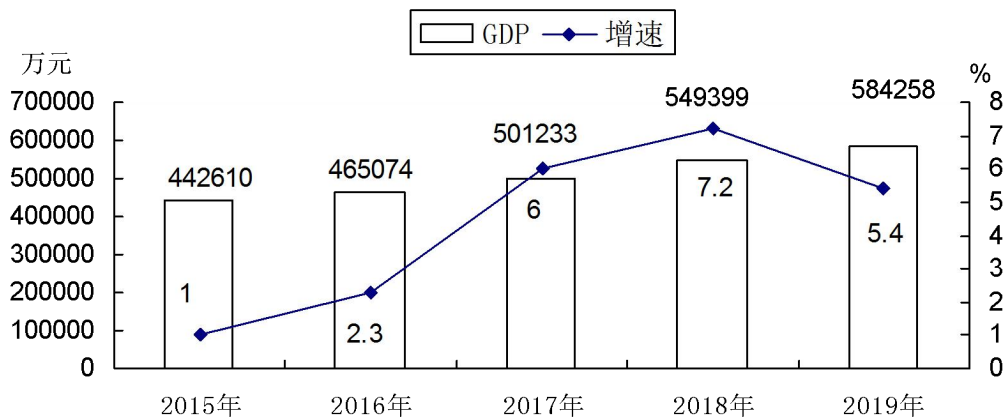
和 35.4 个百分点。三次产业对全县经济的贡献率分别为 11.8%、3.2%和 85%，拉动全县经济分别增长 0.6 个、0.2 个和 4.6 个百分点。

人均地区生产总值 15884 元，比上年增长 5.1%。

2019年GDP三次产业结构图



2015年—2019年夏县生产总值及其增长速度



人口：据公安部门统计，2019 年末，总户数 110621 户，户籍人口 365013 人。其中，城镇人口 84812 人，乡村人口 280201 人。出生人口 3317 人，死亡人口 1246 人。60 岁及以上人口 72340 人。

据人口抽样调查，2019年末，常住人口367931人，比上年末增加207人。男女性别比103.97（女性为100）。出生人口2991人，出生率8.12‰；死亡人口2084人，死亡率5.66‰；自然增长率2.46‰。常住人口城镇化率36.99%，比上年提高0.97个百分点。

2019年年末常住人口数及其构成

指标	年末数（人）	比重（%）
全县常住人口	367931	100.0
其中：男性	187544	51
女性	180387	49
其中：城镇人口	136088	37
乡村人口	231843	63

价格：2019年末，居民消费价格比上年上涨0.7%。其中，食品烟酒价格上涨0.4%，非食品烟酒价格上涨0.8%。商品零售价格比上年上涨0.4%。

2015年—2019年主要价格指数

（以上年为100）

价格种类	2015年	2016年	2017年	2018年	2019年
居民消费价格	100.7	101.8	101.8	102.6	100.7
商品零售价格	100.7	101.5	102.0	103.2	100.4
农业生产资料价格指数	102.6	100.8	96.2	101.8	99.8

二、农业

农业产值：初步测算，2019年农林牧渔业总产值367146万元，按可比价格计算，比上年增长3.9%。其中，农业产值292845万元，增长2.2%；林业产值4927万元，增长1.8%；

牧业产值 35689 万元，增长 25.1%；渔业产值 85 万元，下降 1.7；农林牧渔服务业产值 33600 万元，增长 0.9%。

农林牧渔业增加值 202170 万元，增长 3%。其中，农业 162821 万元，增长 1.1%；林业 2355 万元，增长 3.6%；牧业 19237 万元，增长 25.1%；渔业 50 万元，与去年持平；农林牧渔服务业 17707 万元，增长 1.7%。

农作物种植面积：粮食 45311 公顷，比上年下降 4%。其中，夏粮 19852 公顷，下降 1.1%；秋粮 25459 公顷，下降 6.2%。棉花种植面积 29 公顷，同比持平；油料 1599 公顷，增长 5.5%；蔬菜 9427 公顷，增长 0.7%；果园 8327 公顷，下降 1.4%，其中，苹果园 1608 公顷，下降 11.2%。

农产品产量：粮食总产量 261458 吨，比上年增长 1.5%。其中，小麦 117395 吨，下降 0.5%；秋粮 144063 吨，增长 3.1%。

2019 年主要农产品产量及其增长速度

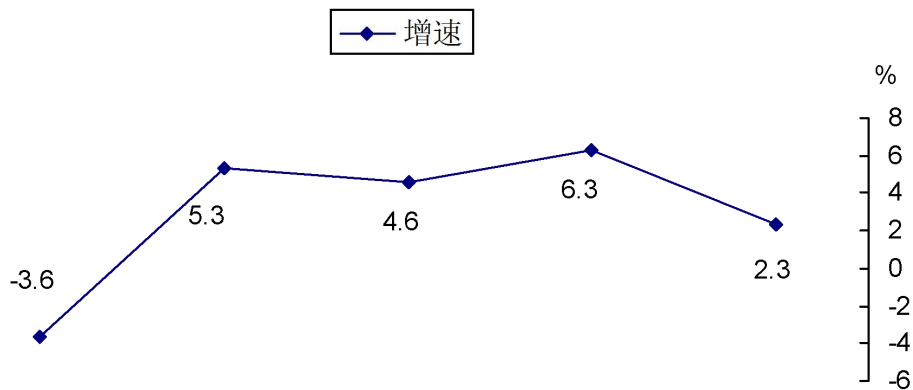
产品名称	产量（吨）	比上年增减（%）
粮食	261458	1.5
其中：小麦	117395	-0.5
秋粮	144063	3.1
油料	3752	13.3
棉花	45	10.0
烟叶	451	2.1
药材	23192	-5.6
蔬菜	521702	0.2
瓜果	34280	9.8
水果	263388	3.3
其中：苹果	69020	-8.8

畜禽及水产品产量：截至 2019 年末，夏县生猪存栏 120586 头，比上年下降 14.1%；出栏 111916 头，增长 36%。牛存栏 3068 头，增长 16.7%；出栏 1926 头，下降 10.8%。羊存栏 36459 只，下降 20.8%；出栏 32659 只，下降 5.3%。家禽存栏 265 万只，增长 2.1%；出栏 584 万只，增长 25.4%。肉类总产量 16378 吨，增长 37.3%。其中，猪肉 8058 吨，增长 30.8%；牛肉 289 吨，下降 10.8%；羊肉 437 吨，下降 6.2%；禽肉 7594 吨，增长 25.4%。禽蛋 13990 吨，增长 29.6%；奶类 389 吨，增长 21.9%。

三、工业和建筑业

工业：2019 年，夏县全部工业增加值 72761 万元，按可比价计算，比上年增长 3.4%。规模以上工业增加值增长 2.3%，工业总产值增长 3.3%，销售产值增长 5.1%。全年规模以上工业产品销售率 93.9%。战略新兴产业增加值占比 11.8%，高技术制造业增加值占比 9.2%。

2015年—2019年规模以上工业增加值增长速度



2019年规模以上工业增加值增长速度

单位：万元

指标	比上年增长 (%)
规模以上工业	2.3
其中：国有控股企业	0.6
非公有制企业	2.6
1、轻工业	-8.2
重工业	9.2
2、国有企业	—
股份制企业	2.3
3、中央企业	-15.4
地方企业	2.5
其他企业	1.0
4、中型企业	-19.1
小型企业	17.3
微型企业	26.3

注：本表为月报资料

全县规模以上工业企业增加值增长的主要行业有：汽车制造业增长 71.3%；电气机械和器材制造业增长 62.2%；电力、热力生产和供应业增长 32.5%；化学原料和化学制品制造业增长 11%；黑色金属冶炼和压延加工业增长 10.5%；橡胶和塑料制品业增长 5.8%。

呈负增长的主要行业有：金属制品业下降 33.3%；文教、

工美和娱乐用品制造业下降 31.9%；通用设备制造业下降 16%；有色金属冶炼和压延加工业下降 12.6；木材加工和制造业同比下降 9.6%；农副食品加工业下降 8.6%；医药制造业下降 4.3%；酒、饮料制造业下降 4.2%。

2019 年规模以上工业主要产品产量及其增长速度

产品名称	计量单位	产量	比上年增长 (%)
饲料	吨	105359	-2.9
鲜、冷藏肉	吨	8067	-10.6
饮料酒	千升	1255	-0.4
人造板	立方米	143510	-10.8
中成药	吨	176	5.0
塑料制品	吨	3615	8.2
粗钢	吨	132427	14.6
钢材	吨	131516	15.0
镁	吨	5608	4.8
铸铁件	吨	13903	-30.9
风机	台	433	485.1
电力电缆	千米	560	29.6

规模以上工业主营业务收入 257817 万元，比上年增长 7.4%；实现利润 23219 万元，增长 28%。

2019 年规模以上工业主营业务收入、利润及其增长速度

单位：万元

指标	主营业务收入		利润总额	
	绝对数	比上年增长 (%)	绝对数	比上年增长 (%)
规模以上工业	257817	7.4	23219	28.0
其中：国有控股企业	51570	23.6	15696	48.5
1、轻工业	80185	-0.5	6139	-9.0
重工业	177632	11.4	17080	50.0
2、中型企业	65652	9.9	2402	203.2
小型企业	167327	3.4	7621	-21.0
微型企业	24838	34.5	13196	71.6
其中：非公经济	166949	4.0	6542	-6.0
公有制	90868	14.6	16677	49.2

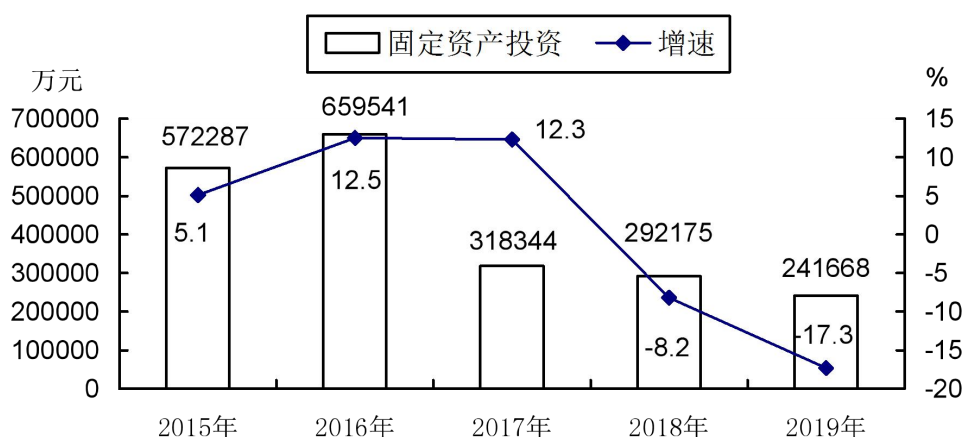
建筑业：2019年，夏县具有资质等级的总承包和专业承包建筑企业6个，完成总产值14703万元，比上年下降28.3%。建筑业增加值23409万元，按可比价计算，比上年下降7.2%。

四、固定资产投资

固定资产投资：2019年，夏县固定资产投资（新口径）完成241668万元，比上年下降17.3%。其中，5000万元以上项目投资131643万元，比上年下降12.7%；5000万元以下项目投资94002万元，下降7%；房地产开发投资16023万元，下降60.2%。

按产业分，第一产业投资36884万元，比上年增长62%；第二产业93704万元，下降20.8%；第三产业111080万元，下降26.5%。

2015年—2019年固定资产投资及其增长速度



注：2017年后的固定资产投资为新口径。

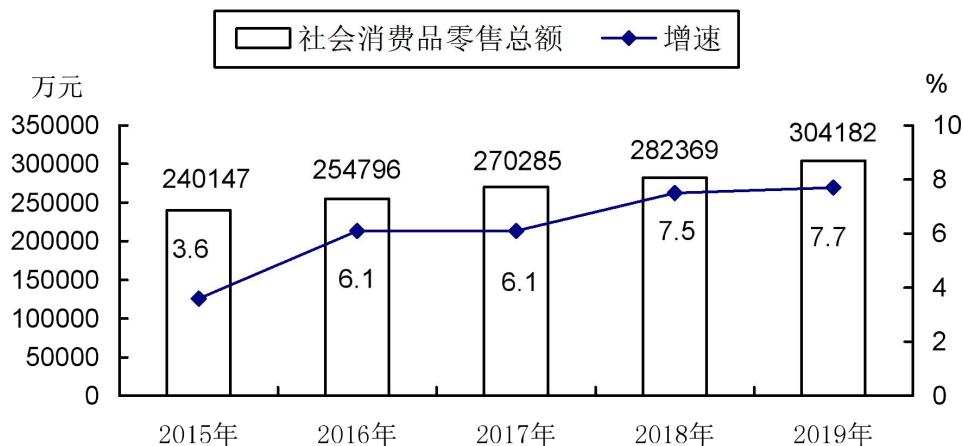
房地产业：2019年，房地产企业11个，完成投资16023

万元。商品房销售面积 52132 平方米。商品房销售额 15548 万元，共 447 套。

五、国内贸易、对外经济

2019 年，夏县社会消费品零售总额 304182 万元，比上年增长 7.7%。按规模统计，限额以上消费品零售额 50400 万元，按可比价计算，下降 0.2%；限额以下消费品零售额 253782 万元，增长 9.3%。按经营地统计，城镇消费品零售额 222232 万元，增长 8.1%，占消费品零售总额的 73.1%；乡村消费品零售额 81950 万元，增长 6.7%，占消费品零售总额的 26.9%。

2015年—2019年社会消费品零售总额及其增长速度



2019 年限额以上商品批零业零售额及其增长速度

单位：万元

指标名称	零售额	增幅 (%)
总 计	46379.7	16.6
1. 粮油、食品类	6668.2	20.2
2. 饮料类	3474.9	8.0
3. 烟酒类	2151.5	10.0
4. 服装、鞋帽、针纺织品类	727.6	-10.3

5. 化妆品类	413.1	0.4
6. 金银珠宝类	1621	8.5
7. 日用品类	2102.9	21.2
8. 五金、电料类	15.2	23.6
9. 体育、娱乐用品类	48.9	24.6
10. 书报杂志类	398.2	-11.9
11. 电子出版物及音像制品类	41.6	6.1
12. 家用电器和音像器材类	5633.9	21.3
14. 文化办公用品类	411.8	-19.0
15. 家具类	1484.4	5.4
16. 通讯器材类	34.8	-3.1
19. 石油及制品类	14286.1	27.5
24. 汽车类	851.7	6.6
27. 其他类	6013.9	9.9

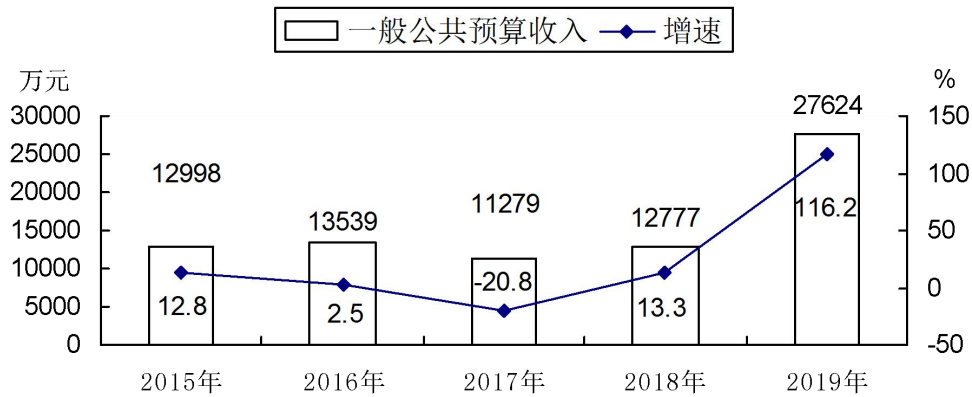
注：增幅为可比价增速。

进出口贸易：2019年，各出口企业出口额均有所上升，且新增一个出口企业，拉动了外贸进出口总额的增长。外贸进出口总额 2828 万元，比上年增长 10.2%

六、财政、金融

财政：2019年，夏县财政总收入 38660 万元，同比增长 73%；一般公共预算收入 27624 万元，增长 116.2%。一般公共预算支出 197003 万元，增长 17.7%。

2015年—2019年一般公共预算收入及其增长速度



金融：2019 末，金融机构各项存款余额 101.5 亿元，比上年增长 11.6%。金融机构各项贷款余额 54.6 亿元，比上年增长 10.6%。

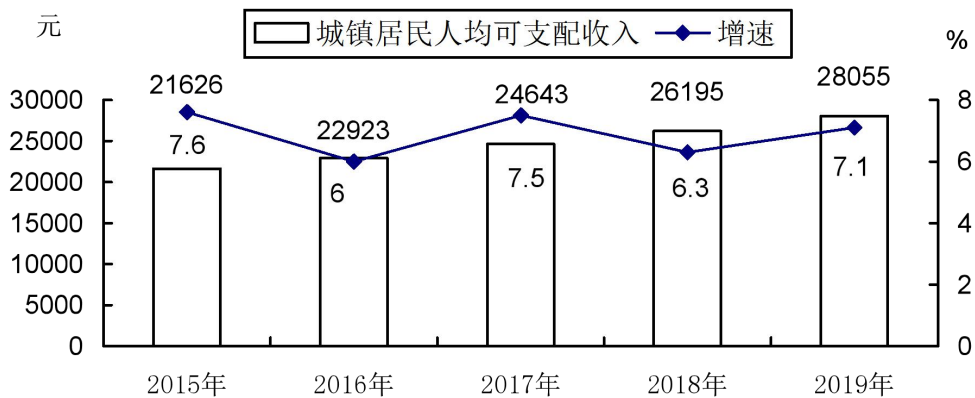
2019 年末金融机构存贷款余额及其增长速度

指标	总量 (万元)	增速 (%)
一、各项存款	1015326	11.6
1、境内存款	1015320	11.6
(1) 住户存款	882883	11.4
(2) 非金融企业存款	72386	29.0
(3) 广义政府存款	60050	-9.0
(4) 非银行业金融机构存款		
2、境外存款	6	20.0
二、各项贷款	546018	11.6
1、境内贷款	546018	11.6
(1) 住户贷款	222024	12.0
(2) 非金融企业及机关团体贷款	323994	9.5
(3) 非银行业金融机构存款		
2、境外贷款		

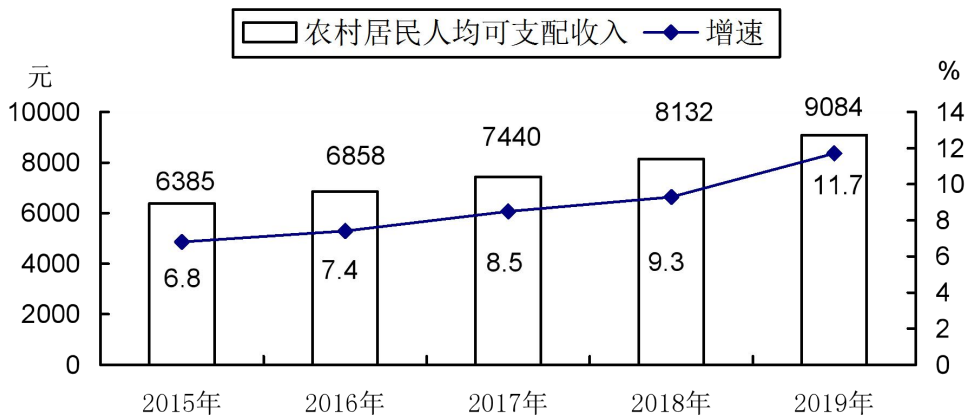
七、人民生活

人民生活：2019年，夏县居民人均可支配收入14240元，比上年增长9.3%。居民人均消费支出9166元，比上年增长6.3%。按常住地分，城镇居民人均可支配收入28055元，比上年增长7.1%，城镇居民人均消费支出10002元，增长3.3%；农村居民人均可支配收入9084元，增长11.7%，农村居民人均消费支出8168元，增长31.7%。

2015年—2019年城镇居民人均可支配收入及其增长速度



2015年—2019年农村居民人均可支配收入及其增长速度



八、教育、科学技术和文化

教育：2019年，全县现有中小学87所（公办81所、民办6所），在校生25486名，其中，普通高中3所（含民办1所）、职业高中1所，在校生3788名；九年一贯制学校3所（含民办2所）、特殊教育学校1所、初中12所（含民办1所），在校生6242人；小学67所（含民办2所），在校生15456人。全县现有幼儿园（班）104所（其中公办园58所、民办园46所），在园幼儿10424名。

全县现有在编在岗教师2994名，其中，高职中教师449名，初中教师940人（含九年一贯制学校和特殊教育学校），小学教师1454人，幼儿教师151人。其中，高级职称192人、中级职称1151人、初级职称1460人、尚未定职称165人、工勤人员26人。

科学技术：2019年，先后进行了“百万农民提升培训”、企业经理人管理能力提升培训、企业与高等院所科技成果对接培训、疾病防控与养殖技术提升培训、尚家坪中药材万荣学习培训、企业科技联络员培训、中小学科技辅导员培训等各级各类科技培训，提升了不同行业管理人员的技术技能，促进了科技示范引领作用，推动了我县农业、企业的科学管理和有效发展。

全年申报科技创新项目9个，其中，“绿洲一号”项目和“三区”人才项目实施经营资料已审批，准备迎接市级农

业科技创新示范基地验收；全县高新技术企业累计数达到 4 个。

文化：2019 年，夏县共播发各类新闻 1850 余条，政府信息 150 条，夏县台的重点新闻于次日全部通过夏县电视台公众平台进行播发。

以“诵读经典、品味书香、聆听智慧、涵养心灵”为主题继续开办《大众诵读》第三季 12 期，以“振兴夏县教育”为主题，保持了《“三名”风采》栏目 5 期，已录制《人大视窗》4 期；《“三服务”进行时》3 期，《漠视侵害群众利益专项整治公开承诺》10 期，累计制作播出“凤还巢”系列节目《走南闯北夏县人》栏目 33 期，创优了节目形式，扩大了群众的参与度。

针对夏县电视用户数量少的实际情况，根据市场要求，投资 240 万元，发展无线网络电视用户 1.5 万户，让更多的群众听到县委县政府声音。

说明：1、本公报部分数据为初步统计数。2、本公报部分数据由相关部门提供。3、地区生产总值、各产业增加值绝对数按现价计算，增长速度按不变价格计算。4、除注明外，所有增长或下降速度均为同上年相比较。5、部分数据因四舍五入原因，存在与分项合计不等的情况。

资料来源：

本公报中进出口贸易数据来自工信局；财政数据来自财政局；金融数据来自人民银行；教育、科学技术数据来自教科局；文化数据来自广播电视台。